

Assinatura Eletrônica do Gov.Br

O que é e para que serve?

A assinatura eletrônica permite que você assine um documento em meio digital a partir da sua conta gov.br. O documento com a assinatura digital tem a mesma validade de um documento com assinatura física e é regulamentado pelo [Decreto nº 10.543, de 13/11/2020](#) (alterado pelo [Decreto nº 10.900/2021](#)).

Quem pode usar o serviço:

Para utilizar este serviço, você precisa ter uma conta gov.br nível **prata** ou **ouro**.

Passo a passo:

- Entrar no site do Ministério da Economia
 - link: <https://www.gov.br/governodigital/pt-br/assinatura-eletronica>
- Em seguida, entre em **Verifique aqui**.

Quem pode usar o serviço:

Para utilizar o serviço da assinatura digital do gov.br, você precisa ter uma conta validada por:

- Reconhecimento facial realizada pelo aplicativo gov.br. ([Baixar aqui](#))
- Bancos credenciados;
- Certificado digital;

[Verifique aqui](#) se sua conta no gov.br está validada para utilizar a assinatura digital.

Figura 1 - Entre em: **Verifique aqui**.

- Em seguida, o sistema enviará um código para o seu celular ou e-mail. Insira o código e retorne para a página principal do Governo Digital (<https://www.gov.br/governodigital/pt-br/assinatura-eletronica>);

- Após retornar a página principal, localize a Etapa 1 do passo a passo e entre em Portal de Assinatura Eletrônica.



Figura 2 - Entre em: **Portal de Assinatura Eletrônica**.

- Escolha o documento que deve ser assinado.

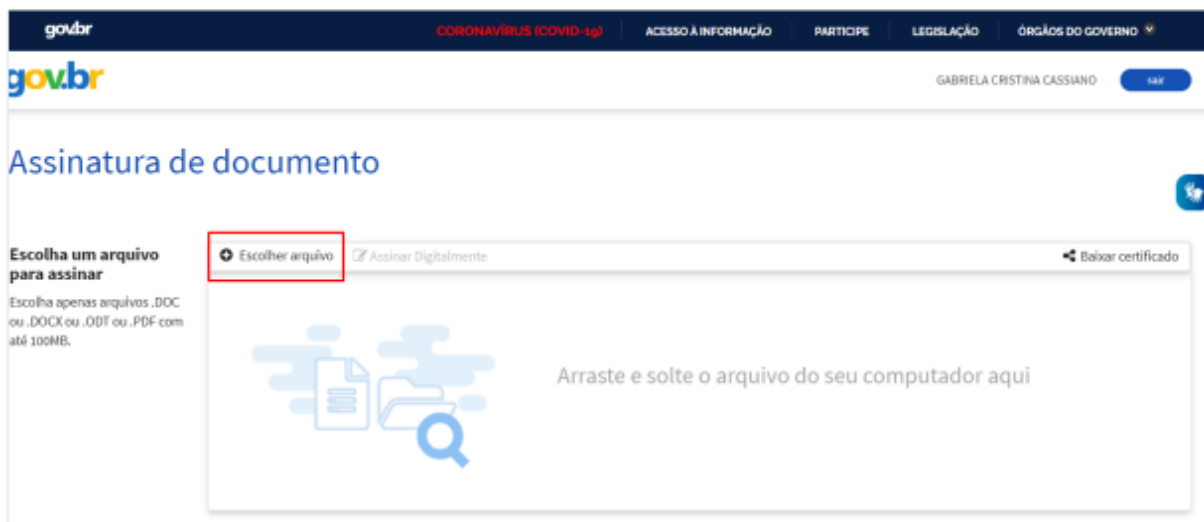


Figura 3 - Escolha o arquivo a ser assinado.

Para assinar:

- Clique no PDF e posicione sua assinatura e depois em no botão "Usar Gov.BR";



Figura 4 - Posicione o local para a assinatura.

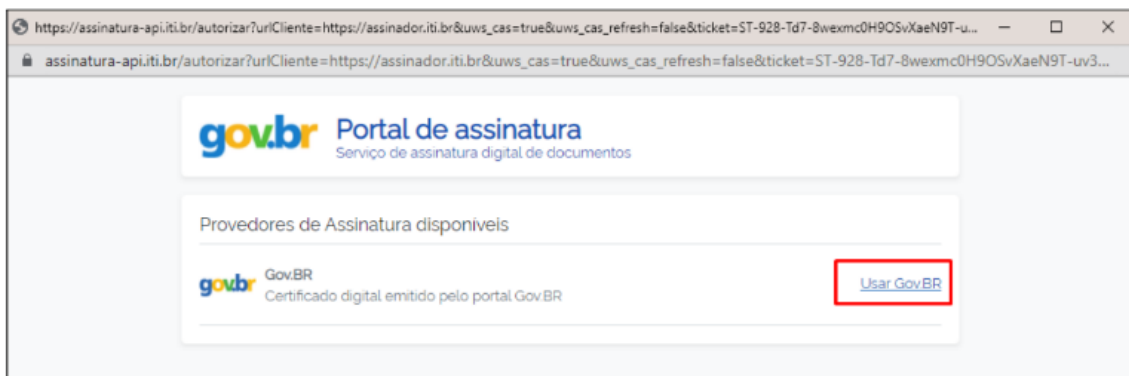
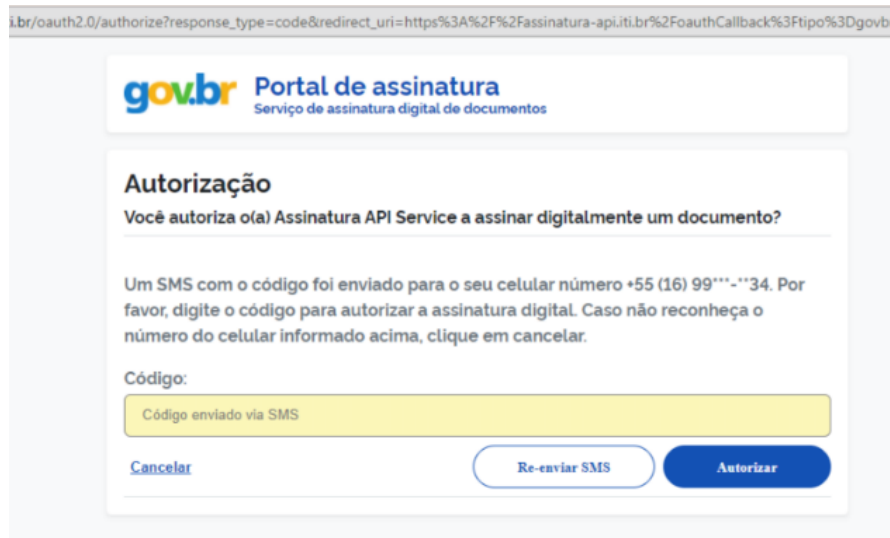


Figura 5 - Clique em: **Usar Gov.BR**.

- Confirme o código recebido por mensagem SMS;



gov.br Portal de assinatura
Serviço de assinatura digital de documentos

Autorização

Você autoriza o(a) Assinatura API Service a assinar digitalmente um documento?

Um SMS com o código foi enviado para o seu celular número +55 (16) 99***-***34. Por favor, digite o código para autorizar a assinatura digital. Caso não reconheça o número do celular informado acima, clique em cancelar.

Código:

[Cancelar](#) [Re-enviar SMS](#) [Autorizar](#)

Figura 6 - Insira o código encaminhado para o seu celular.

- Salve o documento assinado clicando em "Baixar documento assinado".
- Pronto! Documento assinado.



Figura 7 - Documento assinado.

Qualquer dúvida entre em contato com: ppgpol@ufscar.br.